

## Hulpmiddel aanvragen digitale handtekening-app

### Vooraf

Dit hulpmiddel is bedoeld om ondernemingen en tekenbevoegden te helpen om snel en eenvoudig een certificaat voor een digitale handtekening aan te vragen.




### Heeft u nog geen certificaat voor een digitale handtekening?

Dan leggen we u graag uit hoe u er snel en eenvoudig 1 aan kunt vragen. Er zijn verschillende aanbieders die u kunt gebruiken. Hieronder hebben we voor u de voor- en nadelen van 2 veelgebruikte aanbieders uitgewerkt, zodat u een snel en eenvoudig een keuze kunt maken:

Aanbieder	Tijdsbesteding	Kosten	Gemak	Benodigheden
	Ongeveer 15 minuten.	Geen kosten voor de gebruiker (bank neemt kosten voor haar rekening).	Aanvragen via de app werkt eenvoudig. Er is een kort live gesprek nodig via de app.	Geldig paspoort of ID-kaart.
	Ongeveer 5 minuten.	EUR 30,25 voor 5 handtekeningen. EUR 169,40 per jaar voor onbepakt.	Aanvragen via de app werkt eenvoudig. Er is <u>geen</u> kort live gesprek nodig via de app.	Geldig paspoort, ID-kaart of Rijbewijs.

### Stappenplan

Digidentity	Vidua
	
<b>Stap 1: Download de digitale handtekening app</b>	
 	 
<b>Stap 2: Maak een account aan</b>	
Volg de instructies in de app voor het aanmaken van een account.  Hulp nodig? Ga naar: <a href="https://helpdesk.digidentity.eu/hc/nl/">https://helpdesk.digidentity.eu/hc/nl/</a>	Volg de instructies in de app voor het aanmaken van een account.  Hulp nodig? Ga naar: <a href="https://vidua.nl/hulp/">https://vidua.nl/hulp/</a>

Didentity	Vidua
	
Stap 3: Service toevoegen	Stap 3: Live gesprek voeren
<p>Voeg de volgende service toe in uw app:</p> <p>eSGN Qualified / 5 signs (EUR 30,25)</p> <p>eSGN+ Quaified / onbeperkt per jaar (EUR 169,40)</p>	<p>Voer een live gesprek met een medewerker van Vidua om uw legitimatiebewijs te verifiëren en uw handtekeningen-app te activeren.</p> <p>Dit gesprek duurt een paar minuten.</p>
Stap 4: U bent klaar om digitaal te ondertekenen	
<div style="display: flex; align-items: center;">  <p>U bent nu klaar om uw SBV-aanvraag digitaal te ondertekenen. Ga naar de email die u heeft ontvangen, controleer alle gegevens die uw accountant / administratiekantoor voor u heeft klaargezet en zet uw digitale handtekening om de SBV aan te vragen.</p> </div>	

## Vragen?

Heeft u vragen over het aanvragen van een digitale handtekening-app? Of over het digitaal ondertekenen van de SBV aanvraag? Neem dan contact op met Eveline of Asker van SBR Nexus.

### Eveline Karper

eveline.karper@sbrnexus.nl  
085 - 130 72 82  
(maandag t/m vrijdag)

### Asker Tenhagen

asker.tenhagen@sbrnexus.nl  
06 - 14 88 38 49  
(maandag t/m vrijdag)